



Resultados 2T 2022

Agosto 2022

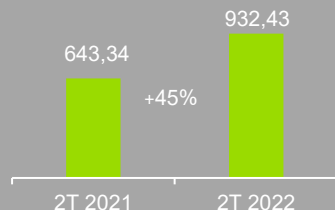




Desempeño financiero T2 2022

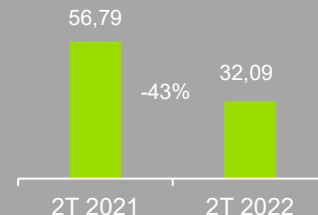
INGRESOS (MM US\$)

A junio de 2022, Molymet vendió 60 MM de lb. de productos de molibdeno, comparado con las 73 MM de lb. a junio de 2021.



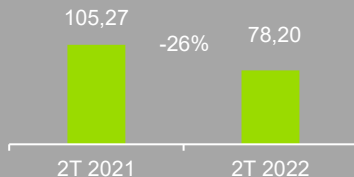
UTILIDAD NETA (MM US\$)

Al cierre de junio de 2022, la Utilidad atribuible a los accionistas fue menor respecto al mismo periodo del año anterior debido a la menor ganancia bruta.



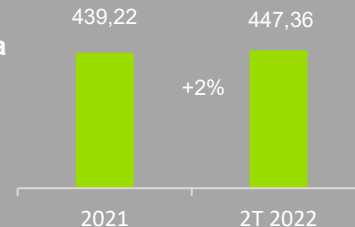
EBITDA (MM US\$)

Al cierre de junio de 2022, el EBITDA disminuyó debido a una menor ganancia bruta.



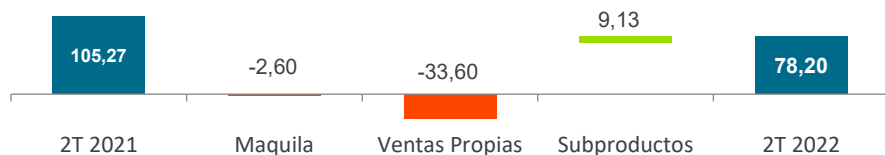
DEUDA NETA (MM US\$)

Al cierre de junio de 2022, la **Deuda Neta** fue de **US\$ 447 MM**, equivalente a un ratio de **Deuda Neta/EBITDA de 2,69x**





VARIACIÓN EN COMPOSICIÓN EBITDA (MM US\$)



- Ingresos **USD 932 MM**
- Utilidad Neta **USD 32 MM**
- EBITDA **USD 78 MM**
- Capital **USD 809 MM**
- Liquidez **USD 235 MM**
- Deuda Neta **USD 447 MM**
- Activos **USD 1.785 MM**
- CAPEX **USD 22 MM**

PRINCIPALES RATIOS

Índice	Diciembre 2021	Junio 2022	VARIACIÓN % 2021 / 2T 2022
Deuda Neta / EBITDA	2,27	2,69	18,50%
Razón de endeudamiento ¹	1,21	1,21	-
EBITDA / Gastos Financieros ²	13,93	6,79	-51,26%
Liquidez Corriente ³	2,44	2,46	0,82%
Razón ácida ⁴	0,81	1,02	25,93%

¹ Corresponde al total de pasivos dividido por el total de patrimonio neto.

² Corresponde al EBITDA dividido por los gastos financieros.

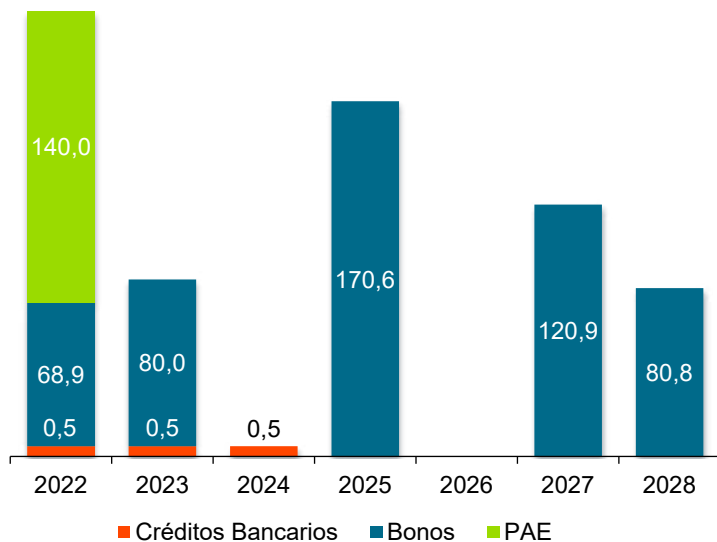
³ Corresponde al total de activos corrientes dividido por el total de pasivos corrientes.

⁴ Corresponde al total de activos corrientes, menos los inventarios corrientes, dividido por el total de pasivos corrientes.



PERFIL DE VENCIMIENTO DEUDA FINANCIERA

Al cierre de junio de 2022 (USD MM)



PRINCIPALES RATIOS

Índice	Diciembre 2021	Junio 2022	VARIACIÓN % 2021 / 2T 2022
Deuda Neta / EBITDA	2,27	2,69	18,50%
Razón de endeudamiento ¹	1,21	1,21	-
EBITDA / Gastos Financieros ²	13,93	6,79	-51,26%
Liquidez Corriente ³	2,44	2,46	0,82%
Razón ácida ⁴	0,81	1,02	25,93%

¹ Corresponde al total de pasivos dividido por el total de patrimonio neto.

² Corresponde al EBITDA dividido por los gastos financieros.

³ Corresponde al total de activos corrientes dividido por el total de pasivos corrientes.

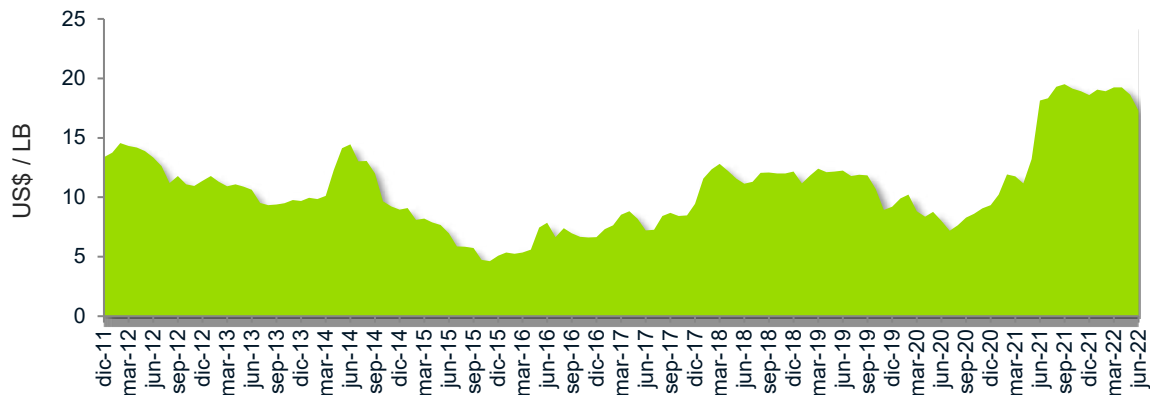
⁴ Corresponde al total de activos corrientes, menos los inventarios corrientes, dividido por el total de pasivos corrientes.



Evolución del precio mundial del molibdeno

Con respecto al precio internacional del óxido de molibdeno, en el promedio del año varió de US\$ 12,74 por libra a junio de 2021 a US\$ 18,73 por libra a junio de 2022, lo que significó un aumento de 47,02%.

Precio promedio mensual Mo* (US\$/Lb.)



Año	Precio promedio (US\$/Lb.)
2013	10,32
2014	11,39
2015	6,65
2016	6,48
2017	8,21
2018	11,94
2019	11,35
2020	8,69
2021	15,85
2T 2022	18,73



Hechos Relevantes 2022

Enero 1

Se concretó parte del plan de restructuración de MolymetNos, en consecuencia, la sociedad matriz, Molibdenos y Metales S.A., entregó en arrendamiento a su filial MolymetNos S.A. los Activos Industriales

Abril 28

Pago de dividendos: US\$ 0,20 por acción
(total US\$ 26,6 millones)



Abril 19

La Junta Ordinaria de Accionistas acordó el pago de dividendos por US\$ 0,40 por acción.

También designó a Deloitte Auditores y Consultores Limitada, como los Auditores Externos para el periodo 2022

Mayo 19

Molymet ha reaperturado en el mercado de Mexicano, las dos líneas de bonos pagaderas en 4 y 6 años, colocadas en diciembre del 2021, por un total de 2.000 millones de pesos mexicanos adicionales, equivalentes a US\$100 millones aproximadamente. Del total de los nuevos certificados emitidos, US\$50 millones son pagaderos a 3 años y seis meses y los restantes US\$50 millones, a 5 años y seis meses



Hechos Relevantes 2022

Junio 8

El personal afiliado al Sindicato de trabajadores N° 1 de la Planta MolymetNos, paralizó sus actividades e inició una huelga legal en el marco del proceso de negociación colectiva



Agosto 2

Se realizó el pago del capital e intereses del Bono emitido en Colombia el año 2018, por un monto de US\$ 69,53 millones, extinguiéndose con esto todas las obligaciones referentes a dicha colocación



Junio 28

El Sindicato N°1 de Trabajadores de MolymetNos S.A., suscribió un nuevo contrato colectivo que regirá las condiciones de trabajo de sus integrantes, con vigencia por 36 meses



CONTÁCTENOS

Dirección



Camino Nos a los Morros N°66
San Bernardo, Santiago, Chile

Teléfono



Relación con Inversionistas
+56 2 2937 6672

Web



www.molymet.com
ir@molymet.cl