




Resultados 2T 2021

Agosto 2021

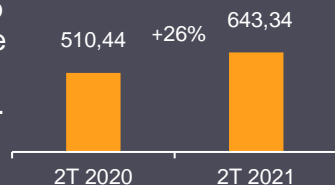




Desempeño financiero 2T 2021

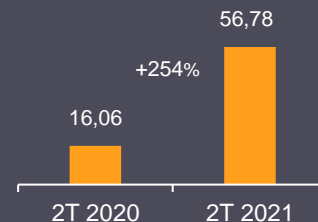
INGRESOS (MM US\$)

A junio de 2021, Molymet vendió 72,93 MM de lb. de productos de molibdeno, comparado con las 81,68 MM de lb. a junio de 2020.



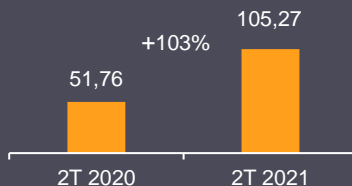
UTILIDAD NETA (MM US\$)

Al cierre de junio de 2021, la Utilidad atribuible a los accionistas fue mayor respecto al mismo periodo del año anterior debido a la mayor ganancia bruta.



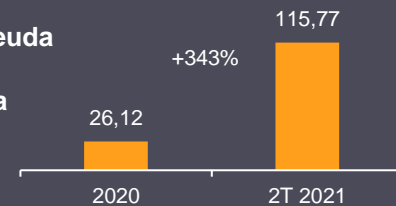
EBITDA (MM US\$)

Al cierre de junio de 2021, el EBITDA aumentó debido a una mayor ganancia bruta.



DEUDA NETA (MM US\$)

Al cierre de junio de 2021, la **Deuda Neta** fue de **US\$ 115,77 MM**, equivalente a un ratio de **Deuda Neta/EBITDA* de 0,69x**



*EBITDA 12 meses



VARIACIÓN EN COMPOSICIÓN EBITDA (MM US\$)



- Ingresos **USD 643 MM**
- Utilidad Neta **USD 57 MM**
- EBITDA **USD 105 MM**
- Capital **USD 778 MM**
- Liquidez **USD 127 MM**
- Deuda Neta **USD 116 MM**
- Activos **USD 1.471 MM**
- CAPEX **USD 15 MM**

PRINCIPALES RATIOS

| Índice | Diciembre 2020 | Junio 2021 | VARIACIÓN % 2020 / 2T 2021 |
|---|----------------|------------|-------------------------------|
| Deuda Neta / EBITDA | 0,23 | 0,69 | 200,00% |
| Razón de endeudamiento ¹ | 0,73 | 0,89 | 23,61% |
| EBITDA / Gastos Financieros ² | 8,40 | 16,83 | 100,36% |
| Liquidez Corriente ³ | 3,55 | 2,68 | -24,51% |
| Razón ácida ⁴ | 1,81 | 0,91 | -49,72% |

¹ Corresponde al total de pasivos dividido por el total de patrimonio neto.

² Corresponde al EBITDA dividido por los gastos financieros.

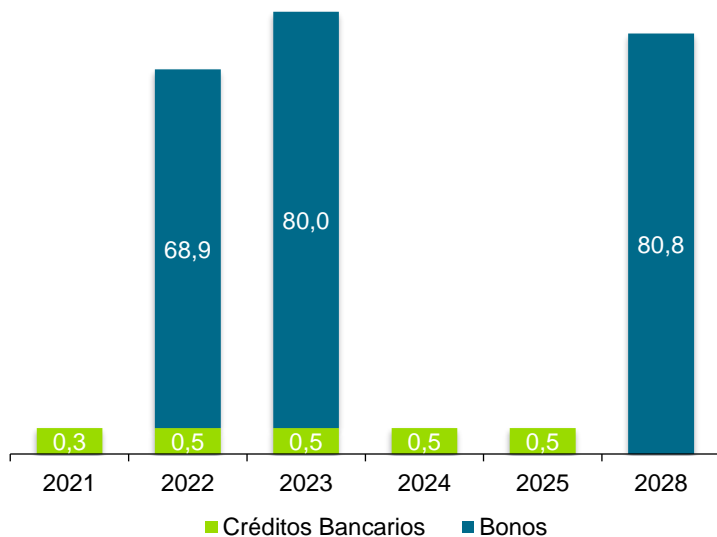
³ Corresponde al total de activos corrientes dividido por el total de pasivos corrientes.

⁴ Corresponde al total de activos corrientes, menos los inventarios corrientes, dividido por el total de pasivos corrientes.



PERFIL DE VENCIMIENTO DEUDA FINANCIERA

Al cierre de junio de 2021 (USD MM)



PRINCIPALES RATIOS

| Índice | Diciembre 2020 | Junio 2021 | VARIACIÓN % 2020 / 2T 2021 |
|--|----------------|------------|----------------------------|
| Deuda Neta / EBITDA | 0,23 | 0,69 | 200,00% |
| Razón de endeudamiento ¹ | 0,73 | 0,89 | 23,61% |
| EBITDA / Gastos Financieros ² | 8,40 | 16,83 | 100,36% |
| Liquidez Corriente ³ | 3,55 | 2,68 | -24,51% |
| Razón ácida ⁴ | 1,81 | 0,91 | -49,72% |

¹ Corresponde al total de pasivos dividido por el total de patrimonio neto.

² Corresponde al EBITDA dividido por los gastos financieros.

³ Corresponde al total de activos corrientes dividido por el total de pasivos corrientes.

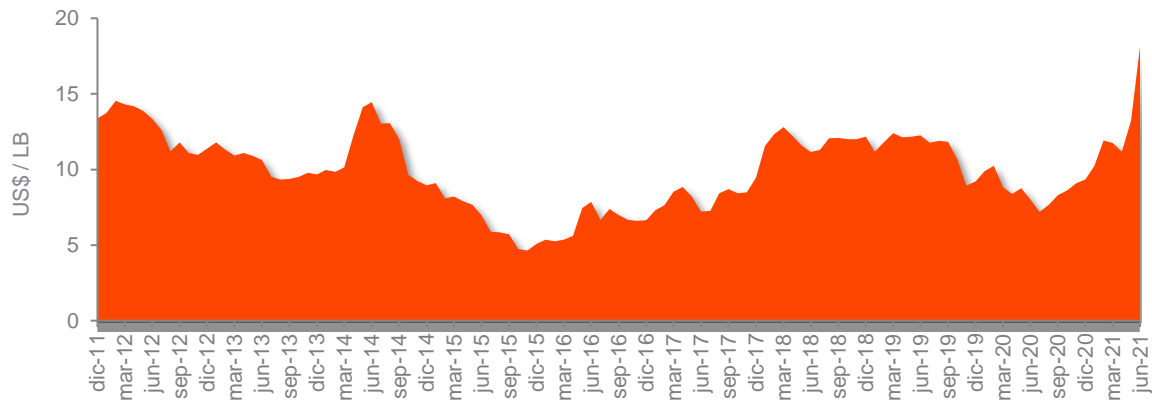
⁴ Corresponde al total de activos corrientes, menos los inventarios corrientes, dividido por el total de pasivos corrientes.



Evolución del precio mundial del molibdeno

Con respecto al precio internacional del óxido de molibdeno, en el promedio del año varió de US\$ 9,02 por libra a junio de 2020 a US\$ 12,74 por libra a junio de 2021, lo que significó un aumento de 41,24%.

Precio promedio mensual Mo* (US\$/Lb.)



*Fuente: METALS WEEK D.O. USA

| Año | Precio promedio (US\$/LB.) |
|---------|----------------------------|
| 2013 | 10,32 |
| 2014 | 11,39 |
| 2015 | 6,65 |
| 2016 | 6,48 |
| 2017 | 8,21 |
| 2018 | 11,94 |
| 2019 | 11,35 |
| 2020 | 8,69 |
| 2T 2020 | 9,02 |
| 2T 2021 | 12,74 |



Hechos Relevantes 2021

Febrero 15

Reasume sus funciones el Sr. John Graell Moore como Presidente Ejecutivo de Molibdenos y Metales S.A, concluyendo de esta forma la designación del Sr. Edgar Pape Arellano como Presidente Ejecutivo interino.

Abril 28

Pago de dividendos: US\$ 0,20 por acción (total US\$ 26,6 millones).

Junio 23

la Comisión Nacional Bancaria y de Valores de México ("CNBV"), autorizó el programa de colocación, con carácter revolvente, de certificados bursátiles de largo plazo. Con dicho programa, Moly met podrá hacer una o más emisiones de certificados bursátiles por un monto de hasta MXN 6.000 millones, equivalentes a US\$ 300,00 millones, en un plazo de 5 años.



Abril 20

La Junta Ordinaria de Accionistas acordó la renovación del Directorio de la sociedad, siendo elegidos los señores Raúl Álamos L., Nicolás Anastassiou R., José Miguel Barriga G., Boris Buvinic G., Luis Felipe Cerón C., Hernán Cheyre V., Juan Manuel Gutierrez P., Wolfgang Köck, Eduardo Guilisasti G. y Karlheinz Wex (estos últimos como presidente y vicepresidente, respectivamente).

También designó a Deloitte Auditores y Consultores Limitada, como los Auditores Externos para el periodo 2021.



CONTÁCTENOS

Dirección



Camino Nos a los Morros N°66
San Bernardo, Santiago, Chile

Teléfono



Relación con Inversionistas
+56 2 2937 6672

Web



www.molymet.com
ir@molymet.cl