

Resultados 1T 2020

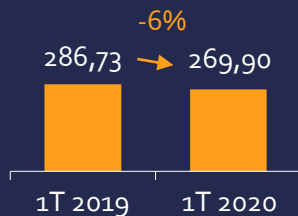
MAYO 2020



Desempeño financiero durante el 1T 2020

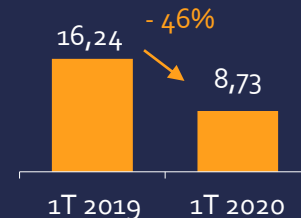
INGRESOS (MM US\$)

A marzo de 2020, Molymet vendió **42,97 MM de lb.** de productos de molibdeno, comparado con las **37,14 MM de lb.** a marzo de 2019.



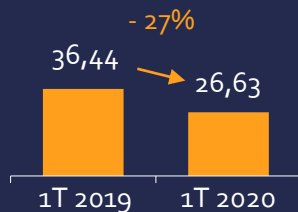
UTILIDAD NETA (MM US\$)

Al cierre de marzo 2020, la **Utilidad** atribuible a los accionistas fue menor respecto al mismo periodo del año anterior debido a la **menor ganancia bruta**.



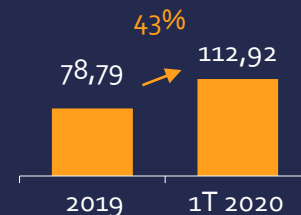
EBITDA (MM US\$)

Al cierre de marzo 2020, el **EBITDA** disminuyó debido a una **menor ganancia bruta**.



DEUDA NETA (MM US\$)

Al cierre de marzo 2020, la **Deuda Neta** fue de **US\$ 112,92 MM**, equivalente a un ratio de **Deuda Neta/EBITDA de 0.91x**



Evolución del precio mundial del molibdeno

Con respecto al **precio internacional del óxido de molibdeno**, en el promedio del año varió de **US\$ 11,79 por libra a marzo de 2019 a US\$ 9,65 por libra a marzo de 2020**, lo que significó una **disminución de 18,15%**.

PRECIO PROMEDIO MENSUAL MO*
Metals week D.O. USA



*Fuente: METALS WEEK D.O. USA

PRECIO PROMEDIO DEL MO*

Año	Precio promedio (US\$/LB.)
2013	10,32
2014	11,39
2015	6,65
2016	6,48
2017	8,21
2018	11,94
2019	11,35
1T 2020	9,65

Hechos relevantes durante 2020

Abril 21

La Junta Ordinaria de Accionistas de Molibdenos y Metales S.A., acordó la renovación del Directorio de la sociedad por 3 años. A su vez, se designó a don George Anastassiou M. y a don Karlheinz Wex, como Presidente y Vicepresidente del Directorio, respectivamente.



Abril 29

Pago de dividendos: US\$ 0,25 por acción (total US\$ 33 millones).



Abril 02 y Mayo 19

Fitch Ratings y S&P ratificaron la clasificación de Investment Grade de Molymet en el mercado internacional, BBB y BBB-, respectivamente, ambos con perspectiva estable.





CONTACTENOS

Dirección



Camino Nos a los Morros N°66
San Bernardo, Santiago, Chile

Teléfono



Andrés Ovalle
+56 2 2937 6672

Web



www.molymet.com
andres.ovalle@molymet.cl
ir@molymet.cl